

Kuinka ennakoilmoittaa kuormat Revanssin MaterialPortiin

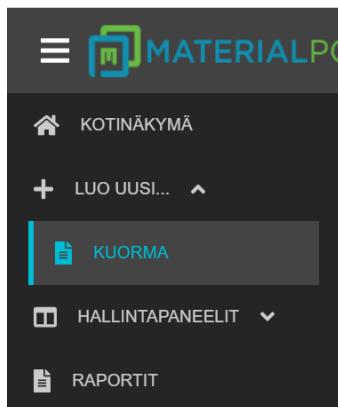
Ennakoilmoittaminen nopeuttaa asiointia. Emme velvoita asiakkaita ennakoilmoittamaan kuormia. Mikäli tahdotte ennakoilmoittaa kuormat MaterialPort järjestelmään, niin muistattehan, että ennakoilmoitettujen kuormien tiedot eivät siirry järjestelmän kautta viranomaisen SIIRTO-rekisteriin vaan tietojen vieminen on jätteen haltijan tai vaihtoehtoisesti kuljettajan vastuulla, joko käyttäen jotain markkinoilla olevaa sähköistä siirtoasiakirjajärjestelmää tai vaihtoehtoisesti viemällä tiedot manuaalisesti viranomaisen sähköisen asiointipalvelun kautta.

Kirjautuminen

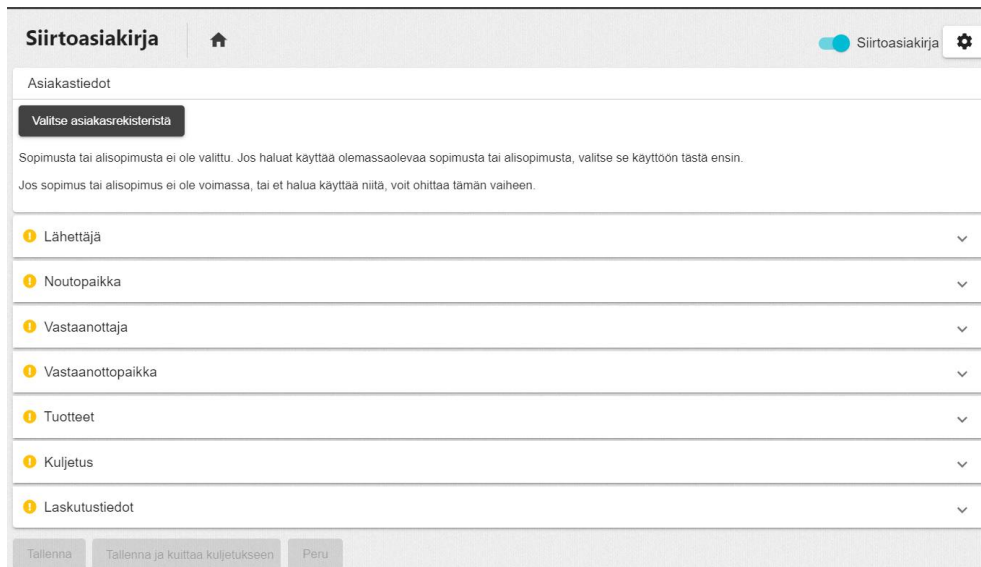
- Kirjaudu omilla tunnuksilla Revanssin MaterialPortiin osoitteessa <https://revanssi.materialport.com/#/login>. Mikäli teillä ei vielä ole tunnuksia, pyydämme teitä olemaan yhteydessä Revanssin asiakaspalveluun (asiakaspalvelu@revanssi.fi tai 010 338 8670)
- Ennen kuormien ennakoilmoittamista, varmistakaa, että Revanssi Oy on linkitetty käyttäjätunnuksiinne. Tämän pystytte varmistamaan omasta profiilistanne. Omaan profiiliin pääsette sivun oikeasta yläkulmasta pyöreää kuvaketta painamalla. Sen jälkeen sivun alaosasta pystytte liittymään uuteen yhtiöön lisäämällä sinne Revanssi Oy:n.

Uuden saapuvan kuorman ilmoittaminen

- Sivun vasemmalla olevasta valikosta valitse; luo uusi - kuorma

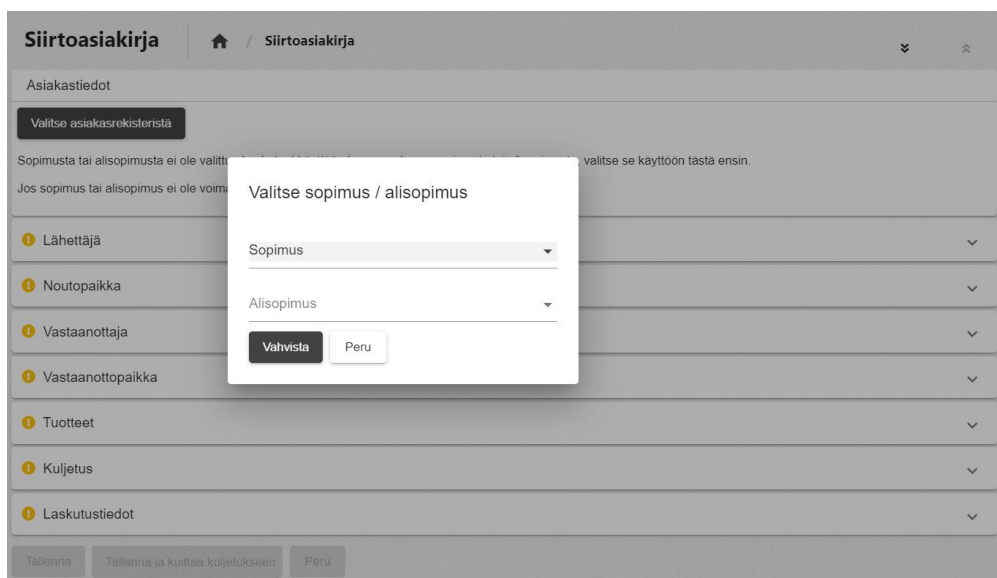


Kuorman ilmoittaminen koostuu useammasta eri vaiheesta ja sen voi tehdä joko sopimuksen kautta tai ilman sopimusta. Täytetty saapuvan kuorman ilmoitus toimii sähköisenä siirtoasiakirjana. Suosittelemme aloittamaan siirtoasiakirjan täyttämisen tuotteet kohdasta ja tämän jälkeen täyttämään muut pakolliset välilehdet ja kentät.



- Sopimusta käytettäessä tiedot täydentyvät automaattisesti osalle välilehdistä. Vaiheisiin on mahdollista palata tarkastamaan täydentyneet tiedot tai muokkaamaan niitä.
- Ilman sopimusta ilmoittaessa tulee täyttää kaikkien välilehtien pakolliset tiedot (merkitty *) manuaalisesti.
- Näkymä on jaettu osioihin, jokaisen osion otsikkoa klikkaamalla, saa tiedot auki. Osion otsikon vasemmassa laidassa on symboli, joka kertoo, jos osiosta puuttuu pakollisia tietoja (keltainen väri). Symboli on vihreä silloin, kun kaikki pakolliset tiedot on syötetty.

1. **Asiakastiedot;** valitse asiakasrekisteristä oikea sopimus alasvetovalikosta ja paina vahvista. Sopimuksen takana on tiedot lähettäjistä ja yrityksen laskutustiedot. Mikäli alasvetovalikko ei tarjoa sopimusta, käyttäjätunnukseen ei ole linkitettyä sopimusta ja näin ollen ohittakaa asiakastiedot vaihe.



Mikäli haluatte ilmoittaa kuormia sopimuksen kautta, niin pyydämme teitä olemaan yhteydessä Revanssin asiakaspalveluun (asiakaspalvelu@revanssi.fi tai 010 338 8670).

2. **Lähtettäjä;** syöttäkää välilehdelle kuorman haltijan / tuottajan vahintään pakolliset tiedot (yrityksen nimi, y-tunnus, yhteyshenkilö ja puhelinnumero).

Lähtettäjä

Yritys Henkilö

Nimi * Y-tunnus *

Osasto / kohde

Katuosoite Postinumero Postitoimipaikka

Yhteyshenkilö *

Puhelinnumero * Sähköposti

Edellinen Seuraava

Jos ilmoitus tehdään käyttäen sopimusta, niin lähtettäjä välilehden tiedot täydentyvät automaattisesti. Tähän voi palata tarkistamaan täydentyneet tiedot klikkaamalla otsikkoa.

- Noutopaikka:** syötä noutopaikan tiedot (noutopaikan/yrityksen nimi, materiaalin syntykunta ja osoitetiedot) tai vaihtoehtoisesti voit painaa kuvaketta ”kopioi lähtettäjän tiedot”, mikäli kuorma noudetaan jätteen lähtettäjän osoitteesta.

Noutopaikka

Kopioi lähtettäjän tiedot

Nimi *

Materiaalin syntykunta *

Katuosoite * Postinumero * Postitoimipaikka *

Sähköposti

Kiinteistötunnus Työmaatunnus

Suunniteltu noutopäivämäärä

Edellinen Seuraava

- Vastaanottaja:** valitse vastaanottajaksi Revanssi Oy painamalla kuvaketta. Järjestelmä täyttää automaattisesti Revanssi Oy:n tiedot ilmoitukseen.

Vastaanottaja Revanssi Oy

Yritys Henkilö Revanssi Oy

Nimi * Y-tunnus *

Revanssi Oy 2838893-2

Osasto / kohde

Katuosoite Postinumero Postitoimipaikka

Kilpilahdentie 200 06830 Kulloonkylä

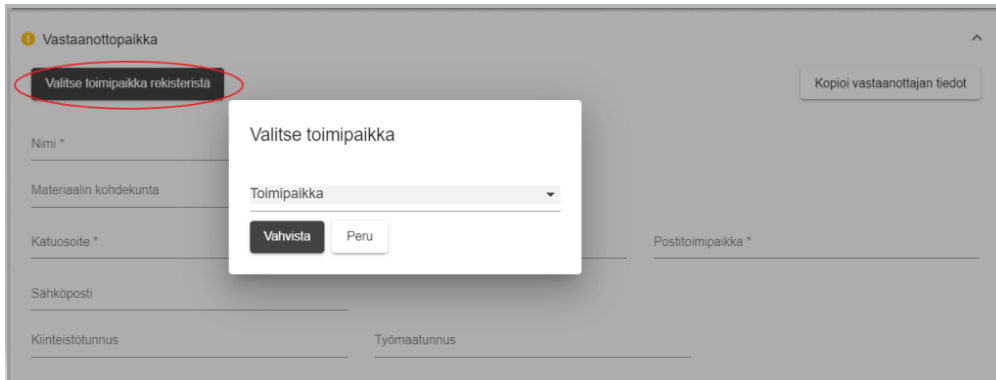
Yhteyshenkilö *

Christian Hindersson

Puhelinnumero * Sähköposti

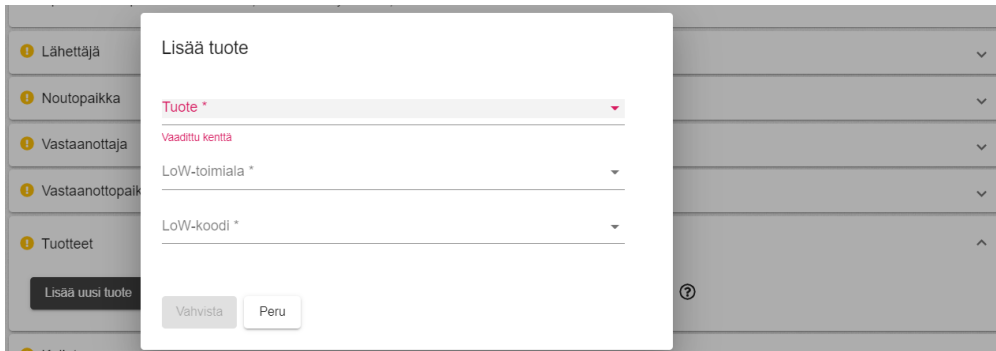
0404152824 asiakaspalvelu@revanssi.fi

5. **Vastaanottoaika:** valitse oikea vastaanottoaika valitsemalla toimipaikka rekisteristä. Valitse alasvetovalikosta Revanssin toimipaikka, jonne toimitatte kuorman.



6. **Tuotteet:** ilmoita jätekuorman sisältö lisäämällä oikea tuote alasvetovalikosta sekä LoW-toimiala ja LoW-koodi (EWC-koodi). Tuotteen tietojen viennin jälkeen tulee siirtoasiakirjalle valita toiminta, jossa jäte on syntynyt (energiahuolto, jätehuolto ja keräys, kaivannaistoiminta, maa-, metsä- ja kalatalous, rakentaminen (uudisrakentaminen, korjausrakentaminen ja purkaminen), teollisuus, yhdyskunnat (asuminen, hallinto, kauppa ja palvelut) vai muu, mikä?). R/D-koodia ja palveluvastuuta ei tarvitse täyttää ilmoitukseen. Mikäli jätekuormalle lisätään vaaralliseksi jätteeksi luokiteltu tuote (painehyllästetty puu tai ratapylväät), tulee tuotteelle määritellä myös alasvetovalikosta olomuoto, pakkaus ja vaaraominaisuus.

Jos tuotavia tuotteita on useita, uusi kenttä avautuu painamalla painiketta lisää uusi tuote.



7. **Kuljetus:** Valitse oikea kuljetusliike "valitse kuljettaja rekisteristä" -valikosta. Jos kuljetusliike ei löydy rekisteristä, vie tiedot käsin lomakkeelle (kuljetusyrityksen nimi, y-tunnus, yhteyshenkilö ja puhelinnumero).

Kuljetus

Valitse kuljettaja rekisteristä

Yritys Henkilö

Rekisterinumero

Nimi * Y-tunnus *

Katuosoite Postinumero Postitoimipaikka

Yhteyshenkilö *

Puhelinnumero * Sähköposti

Edellinen Seuraava

8. **Laskutustiedot:** täytä laskutustietoihin yrityksen tiedot, jolta kuorma laskutetaan (nimi, y-tunnus ja osoite tai vaihtoehtoisesti valitse ”kopioid lähettäjän tiedot” mikäli kuorma laskutetaan lähettäjältä). Mikäli kuorma on ilmoitettu sopimusta käyttäen, tulee laskutustiedot automaattisesti järjestelmästä.

Mikäli haluatte viitteitä, jotka siirtyvät laskulle, tulisi viitetieto kirjata ”laskun kommentti” -kenttään.

Laskutustiedot

Laskutussopimus

Kopioi lähettäjän tiedot

Kopioi vastaanottajan tiedot

Yritys Henkilö

Nimi * Y-tunnus *

Katuosoite * Postinumero * Postitoimipaikka *

Laskun viite Laskun kommentti

Yhteyshenkilö

Sähköpostiosoite

Puhelinnumero

Sähköpostilaskutusosoite

Verkkolaskuosoite Verkkolaskuoperaattori

Edellinen Seuraava

9. Kun kaikki vaaditut tiedot ovat täytetty kuorman ennakoilmoitukseen ja kaikkien osioiden vasemmassa laidassa olevien symboleiden väri on vihreä, jatketaan painamalla ”tallenna” tai ”tallenna ja kuittaa kuljetukseen” -painiketta.

Siirtoasiakirja | 123-ABC [/](#) [Siirtoasiakirja](#)

Asiakastiedot

Valitse asiakasrekisteristä

Sopimusta tai alisopimusta ei ole valittu. Jos haluat käyttää olemassaolevaa sopimusta tai alisopimusta, valitse se käyttöön tästä ensin.
Jos sopimus tai alisopimus ei ole voimassa, tai et halua käyttää niitä, voit ohittaa tämän vaiheen.

Lähetäjä Esimerkki Yritys Oy

Noutopaikka Esimerkki Yritys Oy, Esimerkintie 1 Porvoo

Vastaanottaja Revanssi Oy

Vastaanottoaika Kilpilahden jätekeskus, Kilpilahdentien 200 Porvoo

Tuotteet Rakennusjäte (840101, 17 09 04)

Kuljetus 123-ABC Kuljetusliike Oy

Laskutustiedot Esimerkki Yritys Oy

Tallenna **Tallenna ja kuittaa kuljetukseen** **Peru**

Tallenna -painike tallentaa ilmoituksen ja sen voi kuitata myöhemmin kuljetukseen

- käytä tätä valintaa, mikäli kuorman kuljettaa jokin muu taho tai kuormaa ei lähdetä heti ilmoituksen tekemisen jälkeen kuljettamaan.
- tallenna -painiketta käytettäessä tulee kuitenkin vielä ennen kuljetuksen aloittamista kirjautua järjestelmään ja käydä painamassa erikseen kuittaa kuljetukseen -painiketta.

Tallenna ja kuittaa kuljetukseen -painike tallentaa ilmoituksen ja tämän lisäksi kuittaa sen kuljetukseen

- käytä tätä valintaa, mikäli itse kuljetat kuorman ja lähdet sitä heti kuljettamaan
- ilmoituksen kuittaminen kuljetukseen vastaa siirtoasiakirjan allekirjoittamista kuljetusliikkeen osalta.

HUOM! Ennakoilmoitettu kuorma löytyy sen tunnistenumeroilla vaa'alla, joten tunnistenumero tulisi olla kuljettajalla tiedossa kuormaa toimitettaessa.